




Curso de Iluminación Fotográfica

Ciudad de México

30 y 31 de mayo, 2020

- ✓ Aprende a controlar la iluminación de estudio logrando fotografías increíbles.
- ✓ Aprende a lograr resultados profesionales utilizando únicamente la luz del sol.
- ✓ Estudiaremos la fotografía de retrato en sus diferentes modalidades



4,200 pesos

El Curso de Iluminación Fotográfica está diseñado especialmente para fotógrafos intermedios y avanzados que buscan aprender sobre las diferentes técnicas de iluminación, tanto con luz natural como con luz artificial. A demás de proveerte con las herramientas técnicas, el Curso de Iluminación Fotográfica te permitirá sensibilizarte al uso de la luz. No importa si estás fotografiando un paisaje, un retrato, un producto o un evento social, la luz será la diferencia entre una imagen inspiradora o solo una buena captura. Prepárate a dominar el arte de la iluminación consiguiendo resultados superiores en cada una de tus fotografías, consigue dar dramatismo y sentido a cada escena que captures. La luz está ahí, esperando a que le saques su máximo potencial.

Información General

Duración del curso: 2 días (Fin de semana)

Horario: 9:30 am a 6:30 pm

Formas de pago: Efectivo, depósito, transferencia bancaria, pago en OXXO y tarjeta de crédito.

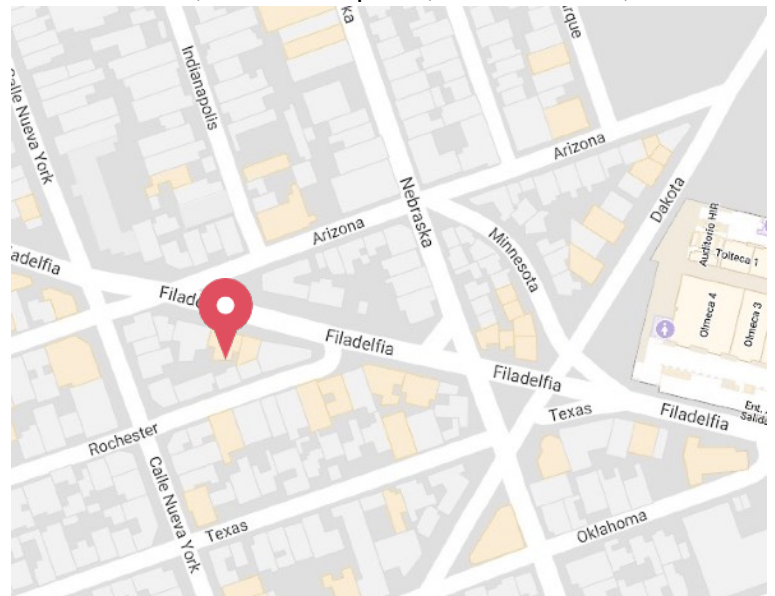
El curso incluye:

- Prácticas con modelos
- Uso del equipo de iluminación
- Diploma de participación
- Servicio de café.

■ A una cuadra del WTC México. Estamos muy cerca del Metrobús Poliforum y Metro San Pedro de los Pinos.

Fotografía Esencial CDMX

Filadelfia 128, Colonia Nápoles, Benito Juárez, CDMX.



Motivación

El **Curso de Iluminación Fotográfica** surge de la necesidad de proveer a nuestros alumnos de técnicas y herramientas utilizadas en la fotografía profesional. Con las bases obtenidas en el Curso de Fotografía Digital el alumno podrá dar continuidad, de una manera integral, a su formación fotográfica.

Sabemos que no hay mejor manera de aprender iluminación que practicando. Para este curso contamos con el apoyo de 7 modelos (con producción, maquillaje y vestuario) que posarán durante las prácticas para que apliques inmediatamente lo aprendido. Tendremos más de 6 horas de práctica en las que seguro conseguirás muy buenas fotografías para tu portafolio.

Alcance

El **Curso de Iluminación Fotográfica** está diseñado para todos aquellos fotógrafos, aficionados y profesionales, que buscan aprender y aplicar las técnicas de iluminación, tanto natural como de estudio, de una manera efectiva con bases técnicas sólidas.

En el Curso de Iluminación Fotográfica dominarás el concepto de iluminación teniendo la oportunidad de aplicarlo inmediatamente a tus habilidades fotográficas. En este curso estudiaremos a fondo los géneros de: Iluminación con luz Natural, Iluminación con flashes pequeños (strobist), iluminación de estudio, retrato, pose y dirección fotográfica, etc.

Aspectos Técnicos

En el **Curso de Iluminación Fotográfica** practicaremos con modelos y reflectores (5 en 1) que te permitirán lograr resultados profesionales utilizando únicamente la luz del sol. Con lo aprendido podrás realizar sesiones fotográficas en locación dominando la luz.

Durante el curso aprenderás a utilizar el flash externo (speedlight) de forma dinámica al cubrir un evento, ya sea corporativo o social aplicando diferentes técnicas como las de difusión y rebote. Consigue iluminación armónica y natural al utilizar tu flash.

En el curso realizaremos prácticas en estudio fotográfico donde aprenderás a utilizar los distintos modificadores de luz, desde la luz dura hasta la luz suave. Conoce sobre calidad y dirección de la luz dentro del estudio fotográfico al realizar prácticas de retrato con modelos.

Iluminación

Utilizar iluminación especial nos permite lograr resultados profesionales. En el Curso de Iluminación Fotográfica lograrás controlar la iluminación de tus fotografías, obteniendo un correcto balance tonal y cromático, desarrollando nuevas alternativas visuales. Tendrás la oportunidad de conocer los fundamentos de la iluminación natural y artificial.

En el curso contaremos con recursos de iluminación artificial que te permitirán poner en práctica los conocimientos adquiridos. Se utilizarán lamparas, flashes y rebotes con el objetivo de entender mejor el uso de este tipo de iluminación en la fotografía.

Al terminar el módulo tendrás el conocimiento necesario para montar tu propio estudio en casa con muy poca inversión consiguiendo muy buenos resultados.

Inscripción y formas de pago

Puedes reservar tu lugar con un anticipo de 1,000 pesos mediante depósito, transferencia bancaria, pago en OXXO o tarjeta de crédito.

*El resto lo puedes liquidar directamente con nosotros el primer día de curso en efectivo o con tarjeta de crédito.

Cuentas de pago

Citibanamex


Titular: Omar Corona Brito
Sucursal: 4638 Cuenta: 059
CLABE: 002180463800000590

OXXO

Titular: Omar Corona Brito
Banco: Citibanamex
Tarjeta: 5204165356775290

HSBC

Titular: Omar Corona Brito
Cuenta: 6490739780

Puedes pagar con tu tarjeta de crédito utilizando una cuenta de  PayPal o directamente en nuestras instalaciones, favor de solicitar las instrucciones.

Al realizar el pago por favor envía a contacto@fotografiaesencial.com lo siguiente:

- ✓ Nombre completo para tu diploma y certificación
- ✓ Teléfono de contacto
- ✓ Marca y modelo de tu cámara
- ✓ Comprobante de pago

Nos ponemos a tus órdenes para cualquier duda o pregunta, nos dará mucho gusto poder ayudarte.



Abril Balcazar | Fotografía Esencial

Oficina: (55) 6390.1868

Móvil/Whatsapp: 55.5457.0676

contacto@fotografiaesencial.com